

Nic


BY ORKLA




HANTERA DINA VÅFFLOR VARSAMT

MANUAL FÖR HANTERING
AV VÅFFLOR

HANTERA VÅFFLORNA VARSAMT




*Våfflor är sköra produkter
och därför känsliga
vid transport och
hantering.*




UNDBIK
därför att
tappa, kasta
eller slå på
kartongerna.

VID LEVERANS




Kontrollera alltid följande:

- ✓ Om det finns några synbara fel på kartongerna.
- ✓ Om våffelkartongerna är trasiga, buckliga eller ligger på sidan.
- ✓ Om några tunga föremål är placerade på mitten av våffelkartongerna som kan ha skadat våfflorna.




Om något fel upptäcks vid leverans ska detta rapporteras direkt till avsändaren. Anspråk ska noteras och beskrivas på följesedeln. Bifoga bilder, batch/lotnummer, utgångsdatum etc.

RÄTT SIDA UPP!




*Kartongerna är designade
för att skydda våfflorna
så se till att ALLTID
ha rätt sida upp.*



Lägg **INTE** kartongerna
på sidan eller upp
och ner.

UNDVIK BELASTNING PÅ VÅFFLORNA!




*Vid mixade pallar:
Försök att placera våffel-
kartongerna ovanpå pallens
andra, tyngre föremål om det
finns risk för felbelastning.*



Mittpartiet på
kartongernas topp
är extra känsligt för
belastning.
Undvik därför att
placera tunga
föremål mitt på
kartongerna.

UNDVIK FUKT!



Våfflor är känsliga för fukt och kan lätt förlora sin krispighet. Var därför noga med att försluta kartongens plastpåse efter användning.



Försök att skydda våfflorna ifrån fukt när de är placerade i butiken eller glasskiosken.

När våfflorna inte används, kom ihåg att skydda och täcka över våfflorna helt!



**TILLSAMMANS SKAPAR
VI DEN BÄSTA
GLASSUPPLEVELSEN!**